



ФЕДЕРАЛЬНАЯ СЛУЖБА
ГОСУДАРСТВЕННОЙ СТАТИСТИКИ

ТЕРРИТОРИАЛЬНЫЙ ОРГАН ФЕДЕРАЛЬНОЙ СЛУЖБЫ
ГОСУДАРСТВЕННОЙ СТАТИСТИКИ ПО ПЕНЗЕНСКОЙ ОБЛАСТИ

Основные социально-экономические показатели г. Пензы



в 2021 году



ФЕДЕРАЛЬНАЯ СЛУЖБА
ГОСУДАРСТВЕННОЙ СТАТИСТИКИ

Основные социально- экономические показатели

города Пензы

в 2021 году*

- 01 ПРОИЗВОДСТВО ТОВАРОВ И УСЛУГ
- 02 ОТГРУЗКА ТОВАРОВ ПО ВИДАМ ДЕЯТЕЛЬНОСТИ
- 03 ПОТРЕБИТЕЛЬСКИЙ РЫНОК
- 04 ЧИСЛЕННОСТЬ РАБОТНИКОВ И ЗАРАБОТНАЯ ПЛАТА
- 05 ЗАРАБОТНАЯ ПЛАТА ПО ВИДАМ ДЕЯТЕЛЬНОСТИ

* Данные ежеквартальной оперативной статистики



ПРОИЗВОДСТВО ТОВАРОВ И УСЛУГ

ПО ГОРОДУ ПЕНЗЕ В 2021 ГОДУ



Объем отгруженных товаров собственного производства, выполненных работ и услуг (без субъектов малого предпринимательства)

по организациям всех видов деятельности

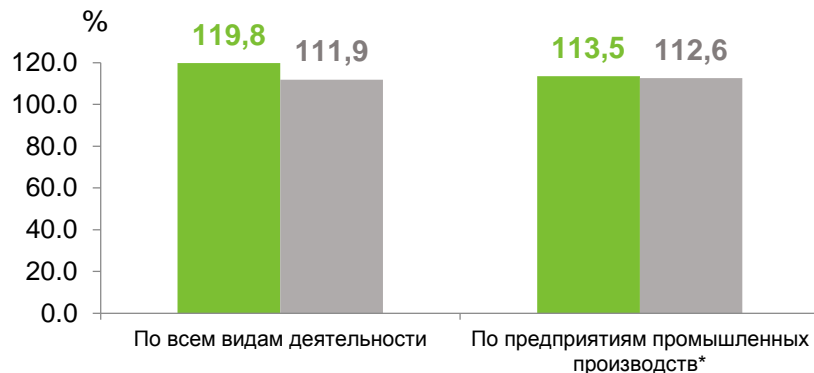
206 823,0 млн руб.

(52,0% от итога по области)

по предприятиям промышленных производств*

133 833,5 млн руб.

(64,1% от итога по области)



■ январь-декабрь 2021 в % к январю-декабрю 2020
 ■ январь-декабрь 2020 в % к январю-декабрю 2019

* Виды деятельности «Добыча полезных ископаемых», «Обрабатывающие производства», «Обеспечение электрической энергией, газом и паром», «Водоснабжение; водоотведение, организация сбора и утилизация отходов».

ОТГРУЗКА ТОВАРОВ ПО ВИДАМ ДЕЯТЕЛЬНОСТИ

ПО ГОРОДУ ПЕНЗЕ В 2021 ГОДУ

Объём отгруженных товаров обрабатывающими производствами (без субъектов малого предпринимательства)

114 321,5 млн руб.

▲ 115,6%
к январю-декабрю 2020

(116,0% в январе-декабре 2020 к январю-декабрю 2019)

85,4%

от итога по промышленным производствам г. Пензы

Основные виды деятельности обрабатывающих производств (отгружено товаров в процентах к итогу)



ПОТРЕБИТЕЛЬСКИЙ РЫНОК

ПО ГОРОДУ ПЕНЗЕ В 2021 ГОДУ



Оборот организаций
розничной торговли
(без субъектов малого
предпринимательства)

75 970,3 млн руб.

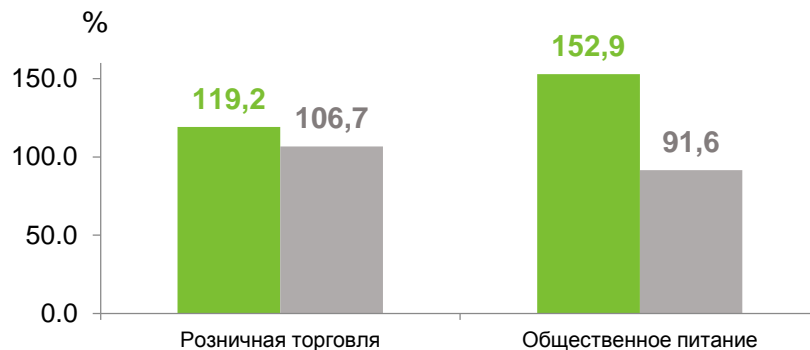
(64,1% от итога по области)



Оборот организаций
общественного питания
(без субъектов малого
предпринимательства)

1 213,6 млн руб.

(71,2% от итога по области)



■ январь-декабрь 2021 в % к январю-декабрю 2020
■ январь-декабрь 2020 в % к январю-декабрю 2019

ЧИСЛЕННОСТЬ РАБОТНИКОВ И ЗАРАБОТНАЯ ПЛАТА

ПО ГОРОДУ ПЕНЗЕ В 2021 ГОДУ

Среднемесячная заработная плата работников организаций (без субъектов малого предпринимательства)



43 031,8 руб.

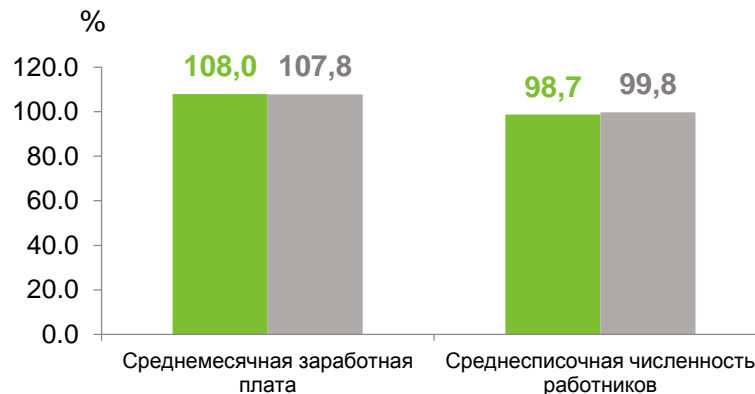
(109,2% к аналогичному показателю по области)

Среднесписочная численность работников (без субъектов малого предпринимательства)



127,2 тыс. человек

(56,0% от итога по области)

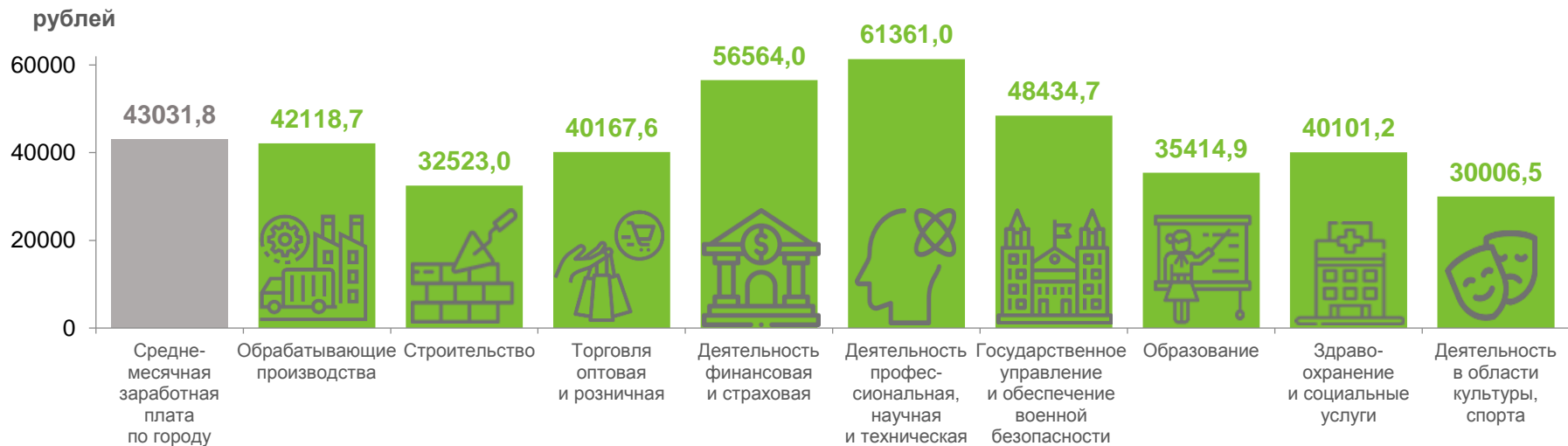


■ январь-декабрь 2021 в % к январю-декабрю 2020
 ■ январь-декабрь 2020 в % к январю-декабрю 2019

ЗАРАБОТНАЯ ПЛАТА ПО ВИДАМ ДЕЯТЕЛЬНОСТИ

ПО ГОРОДУ ПЕНЗЕ В 2021 ГОДУ*

Отдельные виды экономической деятельности с наибольшими и наименьшими значениями среднемесячной заработной платы



* Данные рассчитаны без учета субъектов малого предпринимательства.